




MODELL | 406-02 | DAME

Q-SYMRE KOFTE GRÅ

ALPAKKA FORTE



#dalegarn #DG
#houseofyarn_norway


2,5+3 2,5+3 2,5+3 9

406-02

Q-SYMRE KOFTE GRÅ



GARN BRUKT I DENNE OPPSKRIFTEN:

ALPAKKA FORTE 80 % alpaka,
20 % nylon, 50 gram = ca 133 meter

DESIGN Dale Garn

REDESIGN Ane Kydland Thomassen

STØRRELSER S (M) L (XL) XXL

OBS! Se **PLAGGETS MÅL** og finn riktig størrelse

PLAGGETS MÅL

Overvidde ca	91	(99)	106	(117)	129	cm
Hel lengde ca	56	(58)	60	(62)	64	cm
Ermelengde ca	48 cm, eller ønsket lengde					

GARNFORBRUK

Farge 1	10	(11)	12	(13)	14	nøster
Farge 2	2	(2)	2	(2)	3	nøster

FARGER

Farge 1	Lys grå melert 716
Farge 2	Hvit 717

PINNEFORSLAG

Stor og liten rundp og strømpep nr 2,5 og 3

TILBEHØR 9 knapper

STRIKKEFASTHET

26 m glattstrikk på p nr 3 = 10 cm
32 omganger glattstrikk på p nr 3 = 10 cm

Alternativt garn: ALPAKKA, ALPAKKA SPACE DYE

Slik finner du riktig størrelse:

1. Ta mål av et strikkeplagg som passer.
2. Sammenlign målene med oppskriften.
3. Velg størrelse ut fra overvidden på bolen.
4. Lengde på bol og ermer kan du strikke lenger eller kortere ved behov.

Sjekk strikkefastheten ved å strikke en prøvelapp.
Tell antall m pr 10 cm, har du flere m enn oppgitt, skift til tykkere p. Har du færre m, skift til tynnere p.

FORKORTELSER r = rett, vr = vrang, m = maske, p = pinne

© House of Yarn AS

Kopiering og publisering av materiale og oppskrifter, eller bruk av dette i næringsøyemed, er ikke tillatt uten avtale med House of Yarn AS.



DALE 2359

Vi har, nok en gang, pustet nytt liv i en flott Dale-klassiker fra 1982.



FOR- OG BAKSTYKKET

Legg opp 253 (273) 293 (321) 353 m med farge 1 på rundp nr 2,5. Strikk vrangbord fram og tilbake slik: (1. p = vrangen).

Vrangen: Strikk 1 vr, 1 r, *1 vridd vr, 1 r*, gjenta fra *-*, slutt med 1 vr.

Retten: Strikk 1 r, 1 vr, *1 vridd r, 1 vr*, gjenta fra *-*, slutt med 1 r.

Samtidig, når arbeidet måler 2 cm, lages et knapphull på høyre side slik: Strikk 3 m vrangbordstrikk, 2 vr sammen, 2 kast, 2 vridd r sammen, strikk ut p. Neste omgang strikkes 1 r, 1 vr i kastet.

Fortsett til vrangborden måler 4 cm. Sett de ytterste 11 m i hver side på en maskeholder.

Skift til rundp nr 3, strikk videre rundt og legg opp 5 nye m i slutten av omgangen. **NB!** De 5 nye m er oppklipp-m og er ikke med i videre mønster eller m-tall. Sett et merke i hver side med 58 (63) 68 (75) 83 m til hvert forstykke og 115 (125) 135 (149) 165 m til bakstykket.

Strikk glattstrikk til arbeidet måler ca 34 (35) 36 (37) 38 cm.

På siste omgang felles 10 m av i hver side til ermehull (= 5 m på hver side av merket) = 53 (58) 63 (70) 78 m til hvert forstykke og 105 (115) 125 (139) 155 m til bakstykket.

Legg arbeidet til side og strikk ermene.

ERMENE

Legg opp 52 (54) 58 (60) 62 m med farge 1 på strømpep nr 2,5. Strikk 5 cm vrangbord rundt med 1 vridd r, 1 vr. Skift til p nr 3.

Sett et merke rundt første og siste m på omgangen (= merke-m). Strikk glattstrikk, og øk **samtidig** 1 m på hver side av merke-m når arbeidet måler 6 cm. Gjenta økningene på hver 2,5. (2.) 2. (1,5.) 1,5 cm til i alt 88 (94) 100 (104) 110 m. Strikk til arbeidet måler ca 48 cm, eller ønsket lengde. På siste omgang felles 10 m av midt under ermet (= merke-m + 4 m på hver side) = 78 (84) 90 (94) 100 m.

Legg arbeidet til side og strikk et erme til.

BÆRESTYKKET

Sett høyre forstykke, høyre erme, bakstykket, venstre erme og venstre forstykke inn på rundp nr 3 = 367 (399) 431 (467) 511 m. Sett et merke i hver sammenføring = 4 merker. Strikk 1 (3) 5 (7) 10 omganger med farge 1, **samtidig** som m-tallet reguleres til 365 (393) 430 (466) 510 på 1. omgang. **Samtidig** felles det til

raglan på hver 2. omgang i alt 0 (0) 2 (3) 5 ganger slik: Strikk til 2 m før hver merke-m. Ta 1 m løs av, 1 r, trekk den løse m over, 1 r (merke-m), 2 r sammen (8 m felt på en omgang) = 365 (393) 414 (442) 470 m.

Fortsett med mønster etter diagrammet. Når diagrammet er ferdig, er det 147 (151) 169 (177) 193 m på p. Fortsett med farge 1 og strikk 1 (2) 3 (4) 4 omganger med glattstrikk.

Samtidig, på siste omgang, felles 16 (16) 30 (34) 46 m jevnt fordelt til 131 (135) 139 (143) 147 m.

Fell av de 5 klippe-m foran og la de resterende m stå på p.

MONTERING

Sy 2 maskinsømmer med korte sting på hver side av midterste klippemaske og klipp opp.

VENSTRE FORKANT

Sett m de 11 m fra maskeholderen i venstre side på p nr 2,5 og legg i tillegg opp 5 nye m mot oppklippskanten (= til belegg). Fortsett med farge 1 og strikk vrangbord som før over de 11 første m, og glattstrikk med vrangen ut over de 5 belegg-m. Strikk til forkanten tilsvarer lengden på forstykket. Fell av de 5 belegg-m og sett de øvrige 11 m på en maskeholder. Sy forkanten til bolen.

HØYRE FORKANT

Strikk som venstre, men med 9 knapphull jevnt fordelt. Marker på venstre forkant hvor knapphullene skal være. **NB!** Det nederste er allerede strikket og det øverste kommer 1 cm opp på halskanten.

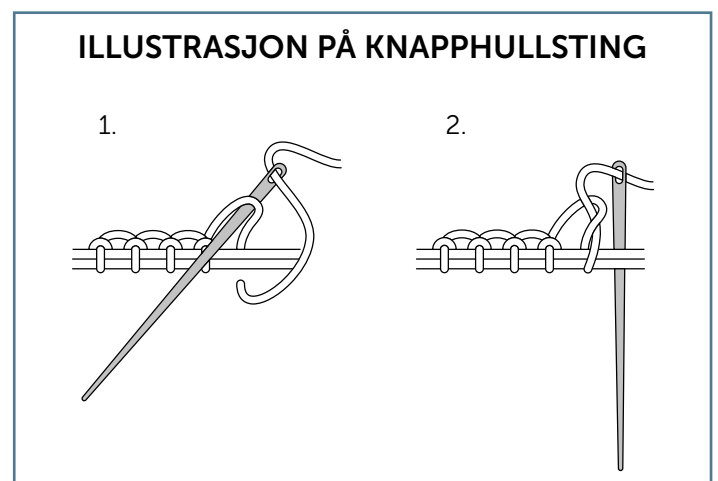
HALSKANT

Sett alle m (inkl m fra forkantene) på rundp nr 2,5. Strikk 7 cm vrangbord fram og tilbake som før. Etter 1 cm lages det siste knapphullet over de andre på høyre forkant, og 1 cm før avfellingene lages et tilsvarende knapphull. Fell av med r og vr m.

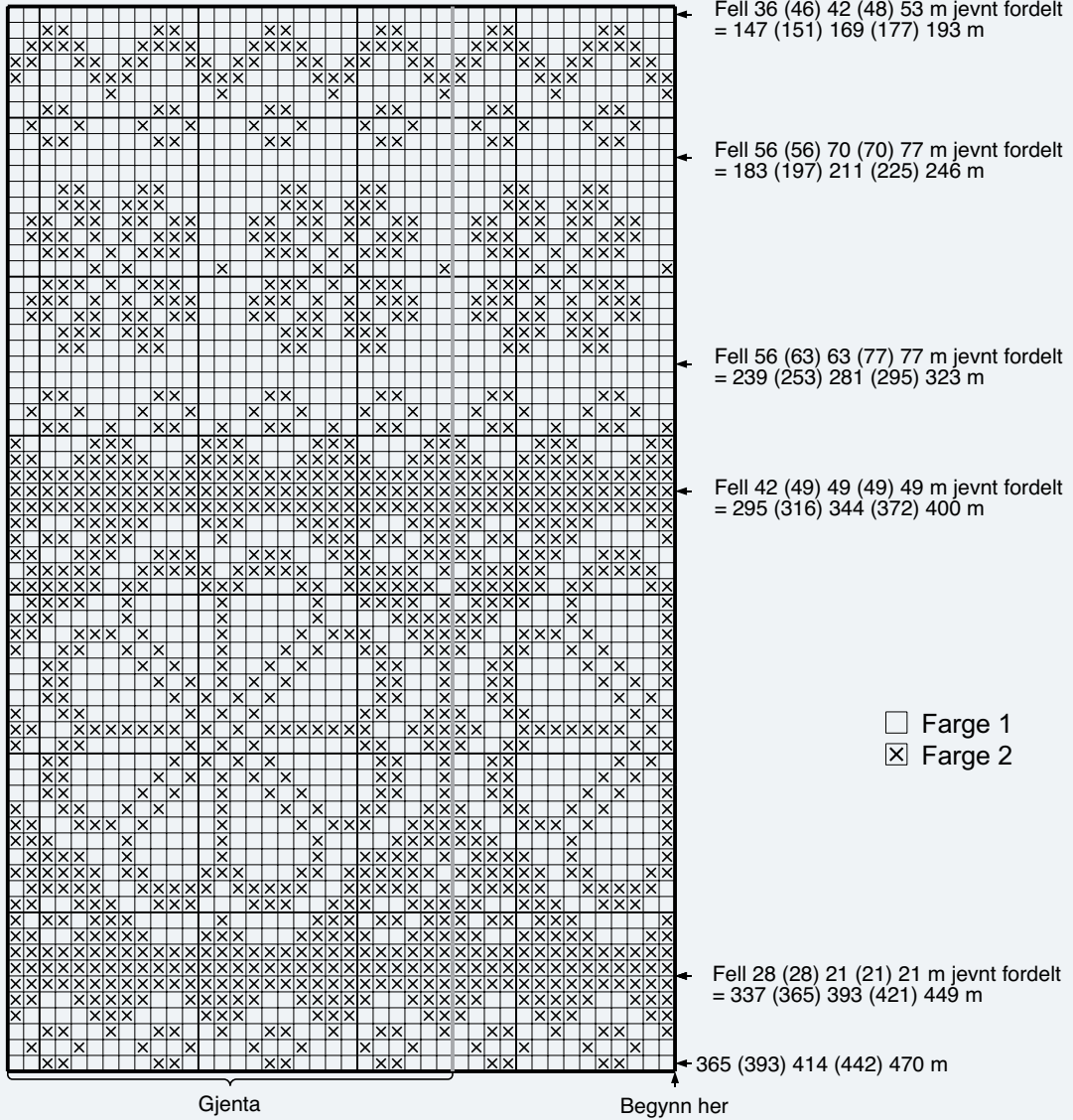
MONTERING

Brett halskanten dobbel mot vangen og sy til. Sy knapphullsting rundt knapphullet i halskanten, gjennom begge lag.

NB! Pass på at knapphullet blir stort nok. Brett belegget langs forkantene over sårkantene og sy til. Sy sammen under ermene og sy i knappene.



DIAGRAM



Garn brukt i denne oppskriften



ALPAKKA FORTE

80 % alpaka
20 % nylon
Produsert i Peru

ALPAKKA FORTE er et forsterket alpaka-garn i 80 % alpaka og 20 % nylon som kommer i fine, melerte fargetoner. Garnet er like mykt og behagelig som ren alpaka, og fargene blir spesielt vakre i alpakkafiber.

Vi anbefaler **Alpakka Forte** til både gensere, jakker og skjørt, og det er nydelig til fint tilbehør, samt tynnere sokker og strømper. Garnet er selvsagt til barneklær som skal tåle røff bruk og slitasje.

Alpakka Forte har samme løpelengde og strikkefasthet som **Dale Alpakka** og **Alpakka Space Dye**. Oppskriftene kan fint brukes om hverandre, så her er det rom for å leke seg med garn og farger.


NB! Husk at du kan strikke med **Alpakka Forte**, **Dale Alpakka** og **Alpakka Space Dye** etter samme oppskrift.


Strikkefasthet I: 26-27 masker i glattstrikk på pinne nr 2,5-3 = 10 cm.

Strikkefasthet II: 25 masker i glattstrikk på pinne nr 3,5 = 10 cm.

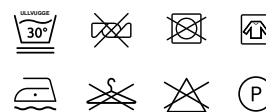
50 gram = ca 133 meter.

NB! Strikkefastheten som er oppgitt på banderolen er kun veiledende. Husk at du alltid skal følge strikkefastheten som er oppgitt i oppskriften.

10
26-27  2,5-3

10
25  3,5

50 gram = ca 133 meter



- Ullvugge 30 °C
- Vrenges før vask
- Bruk vaskemiddel for ull/silke
- Bruk ikke skyllemiddel
- Tørkes flatt



Se også i indigo | DG406-01




Se også i gul | DG406-03

House of Yarn er Nordens største merkevarerhus,
grossist og produsent av kvalitetsgarn, strikkedesign og
accessoarer til faghandel og kjedebutikker.

houseofyarn.no

HOUSE of YARN



dustorealpakka.no



dalegarn.no



gjestal.no



hoy.no

CAMILLA PIHL

camillapihlstrikk.no

GULLUNGEN
garn

gullungengarn.no

#ORANSJESKJERF

oransjeskjerf.no

YARNMADE

yarnmade.no

FØLG HOUSE OF YARN OG VÅRE BRANDS PÅ SOSIALE MEDIER



[HOUSEOFYARN_NORWAY](https://www.instagram.com/HOUSEOFYARN_NORWAY)



HOUSEOFYARN.NO
DUSTOREALPAKKA
DALEGARN.NO
GJESTALGARN



[HOUSEOFYARN](https://www.pinterest.com/HOUSEOFYARN)



YOUTUBE.COM/HOUSEOFYARN



ISSUU.COM/HOUSEOFYARN

FORHANDLERINFORMASJON