



MODELL | 378-21

SMÅFOLK ROMPER

LERKE PLUSS



#dalegarn #DG
#houseofyarn_norway

378-21



SMÅFOLK ROMPER



GARN BRUKT I DENNE OPPSKRIFTEN:

LERKE PLUSS 53 % merinoull,
47 % egyptisk bomull,
50 gram = ca 80 meter

DESIGN Dale Garn

STØRRELSER 3-6 (9-12) 18 mnd

PLAGGETS MÅL

Overvidde ca	44	(47)	51	cm
Hel lengde (i siden fra siste økning til felling for ermehull) ca	22	(23)	24	cm

GARNFORBRUK

Ubleket hvit 0020	3	(3)	4	nøster
-------------------	---	-----	---	--------

FARGEALTERNATIV

Dus fersken 8122, Dus rosa 8121, Dus gammelrosa 8104,
Lys karamell 3033, Mørk sjøgrønn 8115 eller Skifer 5752

PINNEFORSLAG Liten rundp nr 5
Strømpep nr 4
Hjelpep

TILBEHØR 2 knapper

STRIKKEFASTHET 18 m glattstrikk på p nr 5 = 10 cm

Slik finner du riktig størrelse:

1. Ta mål av et strikkeplagg som passer.
2. Sammenlign målene med oppskriften.
3. Velg størrelse ut fra overvidden på bolen.
4. Lengde på bol og ermer kan du strikke lenger eller kortere ved behov.

Sjekk strikkefastheten ved å strikke en prøvelapp.
Tell antall m pr 10 cm, har du flere m enn oppgitt, skift til tykkere p. Har du færre m, skift til tynnere p.

FORKORTELSER r = rett, vr = vrang, m = maske, p = pinne

© House of Yarn AS

Kopiering og publisering av materiale og oppskrifter, eller bruk av dette i næringsøyemed, er ikke tillatt uten avtale med House of Yarn AS.

BAKSTYKKET

Begynn nederst og legg opp 12 (14) 16 m på p nr 5. Strikk 3 p fram og tilbake i glattstrikk (1. p = vrangen). Fortsett med glattstrikk og øk 1 m i slutten på hver p 10 (11) 12 ganger i hver side slik: På p fra retten økes det med *øk 1 h* før siste m på p. På p fra vrangen økes det med *øk 1 v* før siste m på p. Etter alle økningene er det 32 (36) 40 m på p. Legg opp 2 m i slutten av de 2 neste p, deretter legges det opp 3 m i slutten av de neste 2 p = 42 (46) 50 m. Strikk 1 p r fra retten, legg arbeidet til side og strikk forstykket.

FORSTYKKET

Begynn nederst og legg opp 12 (14) 16 m på p nr 5. Strikk 5 (6) 6 cm fram og tilbake i glattstrikk (1. p = vrangen). Når arbeidet måler 5 (6) 6 cm, strikkes det videre i glattstrikk, **samtidig** som det økes 1 m i slutten på hver p 4 (4) 5 ganger i hver side på samme måte som på bakstykket = 20 (22) 26 m. Legg opp 4 (5) 5 m i slutten av de 2 neste p, deretter legges det opp 7 m i slutten av de 2 neste p = 42 (46) 50 m. Strikk 1 p r fra retten. Sett for- og bakstykket inn på rundp nr 5 = 84 (92) 100 m. **Videre mål tas herfra.** Sett et merke i hver side. Omgangens begynnelse = plaggets venstre side. Fortsett rundt i glattstrikk over alle m. Når arbeidet måler 5 cm, felles 1 m på hver side av sidemerkene ved å strikke 2 m r sammen etter hvert merke og 2 m vridd r sammen før hvert merke = 4 m felt. Til størrelser (9-12) og 18 mnd gjentas fellingene når arbeidet måler (9) 10 cm (ingen fellinger til str. 3-6 mnd = 80 (84) 92 m og 40 (42) 46 m til for- og bakstykket). Strikk til arbeidet måler 9 (10) 11 cm. Strikk arbeidet høyere bak slik: Sett et merke midt bak på bakstykket. Strikk til 4 m forbi merket. Snu, kast og strikk 8 m tilbake. Snu, kast og strikk 4 m mer forbi merket for hver gang i alt 4 ganger på hver side av merket. **NB!** Strikk kastene sammen med neste m for å unngå hull i arbeidet. Strikk 1 omgang glattstrikk over alle m og ta bort merket midt bak. Strikk mønster etter diagrammet (11 omganger) og deretter glattstrikk til arbeidet måler 18 (19) 20 cm. Strikk de neste 4 omgangene slik: 8 vr, strikk r til det gjenstår 8 m før neste merke, strikk 16 vr, strikk r til det gjenstår 8 m på omgangen og strikk 8 vr. Strikk 1 omgang r over alle m. Strikk neste omgang med vr over de 16 m i hver side og r over de øvrige m. På neste omgang felles 10 m i hver side av til ermehull (= 5 m på hver side av hvert merke) = 30 (32) 36 m til hver del som strikkes ferdig hver for seg.

BAKSTYKKET

Fortsett fram og tilbake og strikk rillestrikk over de 3 første og siste m (= rille) og glattstrikk over de øvrige m. **Samtidig** felles 1 m i begynnelsen og slutten på hver p fra retten ved å strikke 2 r, 2 vridd r sammen i begynnelsen på p og 2 r sammen, 2 r i slutten på p. Fell slik på hver 2. p til det er 22 (24) 26 m igjen. Strikk 5 p r over alle m (rillestrikk). Fell de midterste 12 (14) 16 m av og strikk hver side ferdig for seg = seler. Fortsett fram og tilbake i rillestrikk til selen måler 12 cm eller ønsket lengde. Fell av og strikk den andre selen på samme måte.

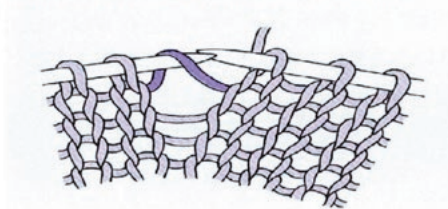
FORSTYKKET

Strikkes som bakstykket, men på 3. p i rillekanten øverst strikkes et knapphull i hver side slik: Strikk 3 r, 1 kast, 2 vridd r sammen. Strikk til det er 5 m igjen på p, 2 r sammen, kast, 3 r. Strikk de siste 2 p av rillekanten. Fell av.

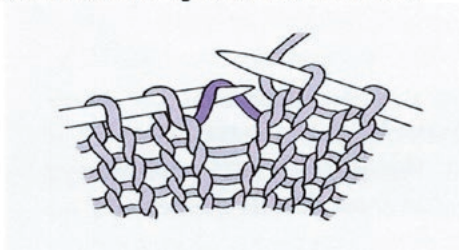
MONTERING

Sy sammen for- og bakstykket i skrittet. Strikk opp ca 10 m pr 5 cm på p nr 4 rundt den ene benåpningen. Strikk 5 omganger rundt i rillestrikk (vekselvis 1 omgang vr og 1 omgang r). Fell av og strikk en tilsvarende kant rundt den andre benåpningen. Sy en knapp i enden av selene.

Øk 1 v: Ta opp tråden mellom 2 m, sett den på venstre p som bildet viser og strikk i bakre m-lenke



Øk 1 h: Ta opp tråden mellom 2 m, sett den på venstre p som bildet viser og strikk i fremre m-lenke



DIAGRAM



Gjenta

- R
- Vr
- Sett 1 m på hjelpep bak arbeidet, sett neste m på hjelpep foran arbeidet, 1 r, strikk m fra hjelpep foran arbeidet r, strikk m fra hjelpep bak arbeidet r

Garn brukt i denne oppskriften



LERKE PLUSS

53 % merinoull
47 % egyptisk bomull
Produsert i EU/Italia

LERKE PLUSS er et mykt og slitesterkt hel-årgarn i fin merino-bomulls-blend. Dette er et godt alternativ til alle typer strikkeplagg og når du synes ren ull er for varmt.

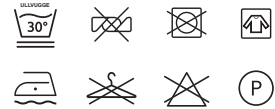
Lerke Pluss er et supert garnvalg til kardi-gans, gensere, kofter og tilbehør til både voksne og barn, og det er like fint til både strikking og hekling. Vi anbefaler **Lerke Pluss** til alle typer babyklær og –tepper også.

NB! Strikkefastheten som er oppgitt på banderolen er kun veiledende. Husk at du alltid skal følge strikkefastheten som er oppgitt i oppskriften.

10
18

5

50 gram = ca 80 meter



- Ullvugge 30 °C
- Bruk vaskemiddel for ull/silke
- Bruk ikke skyllemiddel
- Tørkes flatt

House of Yarn er Nordens største merkevarehus,
grossist og produsent av kvalitetsgarn, strikkedesign og
accessoirer til faghandel og kjedebutikker.

houseofyarn.no

HOUSE of YARN



dustorealpakka.no



dalegarn.no



knitathome.no



gjestal.no



houseofyarn.no

CAMILLA PIHL

camillapihlstrikk.no

GULLUNGEN
garn

gullungengarn.no

#ORANSJESKJERF

oransjeskerf.no

FØLG HOUSE OF YARN OG VÅRE BRANDS PÅ SOSIALE MEDIER



[HOUSEOFYARN_NORWAY](https://www.instagram.com/HOUSEOFYARN_NORWAY)



[HOUSEOFYARN.NO](https://www.facebook.com/HOUSEOFYARN.NO)
[DUSTOREALPAKKA](https://www.facebook.com/DUSTOREALPAKKA)
[DALEGARN.NO](https://www.facebook.com/DALEGARN.NO)
[GJESTALGARN](https://www.facebook.com/GJESTALGARN)



[HOUSEOFYARN](https://www.pinterest.com/HOUSEOFYARN)

FORHANDLERINFORMASJON

01

02

03

04

05

06

07

08

09

10

11

12

13

14

15

16

17

18

19

20

21

22

23

24

25

26

27

28