



MODELL | 56-16

MARTHE SØSKENKJOLE

AIR, SOUL & SKY



#dustorealpakka #DSA
#houseofyarn_norway

56-16



MARTHE SØSKENKJOLE



GARN BRUKT I DENNE OPPSKRIFTEN:

AIR 78 % suri alpakka, 22 % nylon,
25 gram = ca 235 meter
SOUL 68 % baby alpakka, 32 % nylon,
25 gram = ca 177 meter
SKY 70 % baby alpakka, 30 % mullbær-silke,
25 gram = ca 116 meter

DESIGN	Trine Lise Høyseth				
STØRRELSER	1	(2)	4	(6)	år
PLAGGETS MÅL					
Overvidde ca	52	(55)	59	(61)	cm
Vidde nederst ca	80	(84)	88	(92)	cm
Hel lengde ca	44	(48)	52	(56)	cm
Ermelengde ca	4 cm (likt alle størrelser)				
GARNFORBRUK					
SKY					
Natur DL 301	4	(5)	5	(6)	nøster
SOUL					
Natur DL 201	3	(3)	4	(4)	nøster
AIR					
Natur DL 101	1 nøste alle størrelser				
PINNEFORSLAG	Stor og liten rundp nr 4 Liten rundp nr 3,5 og 5				
STRIKKEFASTHET	20 m hullstrikk med 1 tråd SKY + 1 tråd SOUL på p nr 4 = 10 cm 22 m glattstrikk med 1 tråd SKY + 1 tråd SOUL på p nr 4 = 10 cm 26 m glattstrikk med 1 tråd AIR på p nr 5 = 10 cm				

Slik finner du riktig størrelse:

1. Ta mål av et strikkeplagg som passer.
2. Sammenlign målene med oppskriften.
3. Velg størrelse ut fra overvidden på bolen.
4. Lengde på bol og ermer kan du strikke lenger eller kortere ved behov.

Sjekk strikkefastheten ved å strikke en prøvelapp. Tell antall m pr 10 cm, har du flere m enn oppgitt, skift til tykkere p. Har du færre m, skift til tynnere p.

FORKORTELSER r = rett, vr = vrang, m = maske, p = pinne

© House of Yarn AS
Kopiering og publisering av materiale og oppskrifter, eller bruk av dette i næringsøyemed, er ikke tillatt uten avtale med House of Yarn AS.

RILLER (frem og tilbake)

1 rille = 2 p r.

RILLER (rundt)

1 rille = 1 omgang vr og 1 omgang r.

KJOLE

Legg løst opp 160 (168) 176 (184) m med 1 tråd SKY + 1 tråd SOUL på rundp nr 4. Strikk 2 riller rundt, fortsett med mønster etter diagram **A**. Når arbeidet måler 28 (30) 32 (34) cm, strikkes neste omgang slik: *2 r, 2 r sammen*, gjenta fra *-* omgangen rundt = 120 (126) 132 (138) m. Strikk 1 omgang r **samtidig** som det felles 6 (4) 2 (4) m jevnt fordelt = 114 (122) 130 (134) m. Sett et merke i hver side med 57 (61) 65 (67) m til for- og bakstykket. Strikk 3 riller. Fortsett med glattstrikk, **samtidig** etter 2 cm strikkes mønster etter diagram **B** inn over 15 m midt foran. **Samtidig** når det er strikket i alt 3 (4) 5 (6) cm etter rillene, felles det 4 m i hver side til ermehull (= 2 m på hver side av merkene). For- og bakstykke strikkes ferdig for seg.

FORSTYKKET

= 53 (57) 61 (63) m.

Strikk videre frem og tilbake med glattstrikk og mønster etter diagram **B**, **samtidig** felles det til ermehull i hver side hver 2. p 1,1 (1,1) 1,1,1 (1,1,1) m = 49 (53) 55 (57) m. Når diagrammet er ferdig, fortsettes det med glattstrikk over alle m. Når ermehullet måler ca 7 cm (likt alle størrelser, målt flatt og rett opp), felles de midterste 19 (21) 23 (25) m av til hals. Strikk hver side ferdig for seg og fell videre mot halsen på hver 2. p 2,1,1,1 m = 10 (11) 11 (11) skulderm. Fell av når ermehullet måler ca 11 (12) 13 (14) cm. Hele kjolen måler ca 44 (48) 52 (56) cm. Strikk den andre siden på samme måte, men speilvendt.



BAKSTYKKET

= 53 (57) 61 (63) m.

Strikk videre med glattstrikk over alle m og fell til ermehull som på forstykket. Når ermehullet måler 9 (10) 11 (12) cm, felles de midterste 27 (29) 31 (33) m av til nakken. Strikk hver side ferdig for seg og fell 1 m på neste p mot nakken = 10 (11) 11 (11) skulderm. Fell av når ermehullet måler 11 (12) 13 (14) cm. Hele kjolen måler ca 44 (48) 52 (56) cm. Strikk den andre siden på samme måte, men speilvendt.

ERMENE

Legg opp 30 (32) 34 (36) m med 1 tråd SKY + 1 tråd AIR på p nr 3,5. Strikk 4 p r frem og tilbake. Fortsett med kun 1 tråd AIR og strikk neste p slik: (= vrangen) *1 vr, 1 kast*, gjenta fra *-*, slutt med 1 vr = 59 (63) 67 (71) m. Skift til p nr 5 og strikk glattstrikk (kastene strikkes vridd for å unngå hull) til arbeidet måler 4 cm (likt alle størrelser). Fell i hver side hver 2. p: 3,1,1,1,1 m (likt alle størrelser). Strikk 6 (8) 10 (12) p uten felling, fell videre i hver side hver 2. p 1,1,1,1 m = 37 (41) 45 (49) m. Neste p strikkes slik: 2 (1) 2 (2) r, deretter 3 r sammen til det gjenstår 2 (1) 1 (2) m, strikkes disse r = 15 (15) 17 (19) m. Fell av. Ermet måler i alt ca (12) 13 (14) 15 cm. Strikk et erme til på samme måte.

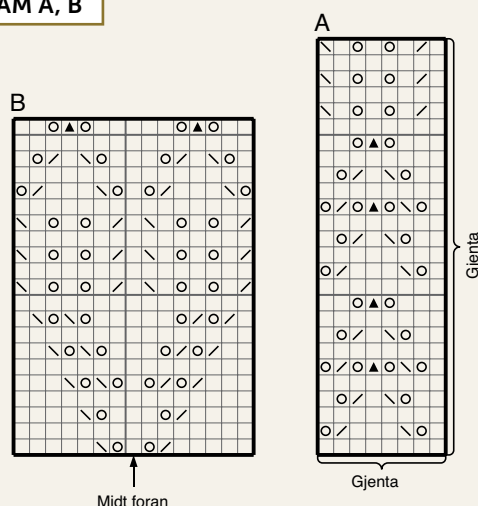
MONTERING

Sy sammen på skuldrene. Sy ernesømmene og sy i ermene.

HALSKANT

Strikk opp ca 22 m pr 10 cm med 1 tråd AIR + 1 tråd SKY på liten rundp nr 3,5 rundt halsen (= ca 70-90 m). Strikk rundt med 1 omgang vr, 1 omgang r og 1 omgang vr. Fell løst av med r.

DIAGRAM A, B



- R fra retten, vr fra vrangen
- 1 kast
- 2 r sammen
- Ta 1 m r løs av p, 1 r, trekk den løse m over
- Ta 2 m løs av p som om de skulle strikkes r sammen, 1 r, trekk de 2 løse m over slik at den midterste av de 3 m legger seg øverst

Garn brukt i denne oppskriften



AIR



78 % suri alpakka 22 % nylon
Produsert i Peru

AIR er et lekkert, tynt og litt loddent garn som er svært drøyt i bruk. Det kombineres gjerne med alle de andre garntypene fra Du Store Alpakka og gir spennende effekter i kanter, mønsterstrikk eller som en ekstra effekttråd i hele plagget. Suri alpakka kommer fra dyr som har ekstra lange pelshår. Pelsen ligner litt på rastafletter, og det er nok derfor noen har gitt dyret kjælenavnet hippie-alpakka.

TIPS: Alene er **Air** supertynt, mykt og lekkert. Sammen med enten **Sky** eller **Soul** har det nok volum til å strikkes på tykke pinner.

Om du strikker med dobbelt garn, eller kombinerer **Air** med andre garnkvaliteter, kan du øke tykkelsen og få et helt unikt uttrykk.

Hver gang du kjøper garn fra Du Store Alpakka støtter du **Mirasolskolen i Peru**.

SOUL er et kabelspunnet garn. Tråden minner litt om finger-strikk og gir spennende struktur i strikk. Det er den aller mykeste pelsen på de voksne dyrene som sorteres til kvaliteten baby alpakka.

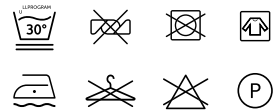
TIPS: Selv om **Soul** er et tynt og fint garn, kan det strikkes på tykke pinner. Plaggene blir utrolig lette og luftige med en spesielt flott struktur.

Hver gang du kjøper garn fra Du Store Alpakka støtter du **Mirasolskolen i Peru**.

10
34



25 gram = ca 235 meter



- Ullvugge 30 °C
- Vrenges før vask
- Bruk vaskemiddel for ull/silke
- Bruk ikke skyllemiddel
- Tørkes flatt



SOUL

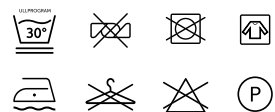


68 % baby alpakka 32 % nylon
Produsert i Peru

10
30



25 gram = ca 177 meter



- Ullvugge 30 °C
- Vrenges før vask
- Bruk vaskemiddel for ull/silke
- Bruk ikke skyllemiddel
- Tørkes flatt



SKY

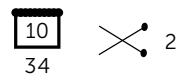


70 % baby alpakka
30 % mullbærsilke
Produsert i Peru

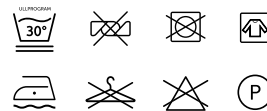
SKY har vakker silkeglans og mykhet der den fine blandingen av silke og baby alpakka kommer til rette. Garnet er tynt og delikat og bør strikkes på tynne pinner når det brukes alene.

TIPS: Når **Sky** kombineres med andre kvaliteter kan det gjerne strikkes på tykkere pinner. Da får man en luksuriøs glansseffekt i plagget, mens lettere plagg får mer tyngde og flott drapering.

Hver gang du kjøper garn fra Du Store Alpakka støtter du **Mirasolskolen i Peru**.



25 gram = ca 116 meter



- Ullvugge 30 °C
- Vrenses før vask
- Bruk vaskemiddel for ull/silke
- Bruk ikke skyllemiddel
- Tørkes flatt



Oppskrift til lillesøster |
DSA 56-17+18 MILLA HENTESETT & BABYTEPPE

House of Yarn er et norsk merkevarehus og totalleverandør av kvalitetsgarn, design og accessoarer til faghandel og kjedebutikker i Norge og Norden.

houseofyarn.no

HOUSE *of* YARN



dustorealpakka.no



dalegarn.no



knitathome.no



gjestal.no

FØLG HOUSE OF YARN OG VÅRE BRANDS PÅ SOSIALE MEDIER



HOUSEOFYARN.NO
DUSTOREALPAKKA
DALEGARN.NO
GJESTALGARN



HOUSEOFYARN_NORWAY



HOUSEOFYARN

FORHANDLERINFORMASJON