



MODELL | 60-20

EMILIE FLETTEGENSER SKIFER

PUS



#dustorealpakka #DSA
#houseofyarn_norway



8+9



8+9



8+9



HJELPEP

EMILIE FLETTEGENSER SKIFER



GARN BRUKT I DENNE OPPSKRIFTEN:

PUS 70 % baby alpaka, 17 % akryl,
13 % polyamid, 50 gram = ca 100 meter

DESIGN	Iselin Hafselid				
STØRRELSER	S	(M)	L	(XL)	
PLAGGETS MÅL					
Overvidde ca	98	(104)	111	(121)	cm
Hel lengde ca	58	(60)	62	(64)	cm
Ermelengde ca	42 cm (likt alle størrelser)				
GARNFORBRUK					
Skifter 4026	9	(10)	11	(12)	nøster
PINNEFORSLAG	Liten og stor rundp og strømpep nr 8 og 9 Hjelpep				
STRIKKEFASTHET	16 m flettestrikk på p nr 9 = 10 cm 12 m glattstrikk på p nr 9 = 10 cm				

Slik finner du riktig størrelse:

1. Ta mål av et strikkeplagg som passer.
2. Sammenlign målene med oppskriften.
3. Velg størrelse ut fra overvidden på bolen.
4. Lengde på bol og ermer kan du strikke lenger eller kortere ved behov.

Sjekk strikkefastheten ved å strikke en prøvelapp. Tell antall m pr 10 cm, har du flere m enn oppgitt, skift til tykkere p. Har du færre m, skift til tynnere p.

FORKORTELSER r = rett, vr = vrang, m = maske, p = pinne

© House of Yarn AS

Kopiering og publisering av materiale og oppskrifter, eller bruk av dette i næringsøyemed, er ikke tillatt uten avtale med House of Yarn AS.

60-20

BOLEN

Legg opp 144 (152) 168 (180) m på rundp nr 8 og strikk 4 cm vrangbord rundt med fletter etter diagram **A**. Sett et merke i hver side med 72 (76) 84 (90) m til for- og bakstykket. Skift til rundp nr 9 og strikk *9 (11) 7 (10) m vr, fletter etter diagram **B** over 54 (54) 70 (70) m, 9 (11) 7 (10) m vr*. Gjenta fra *-* på bakstykket. Strikk til arbeidet måler ca 36 (37) 38 (39) cm. Del arbeidet i to, strikk for- og bakstykket ferdig for seg.

BAKSTYKKET

= 72 (76) 84 (90) m.

Strikk fram og tilbake og pass på at flettingen utføres på rettsiden. Fell til ermehull i begynnelsen av hver p i hver side 3,2,1,1 m (likt alle størrelser) = 58 (62) 70 (76) m. Strikk til arbeidet måler ca 55 (57) 59 (61) cm. Skråfell til skulder i hver side på hver 2. p 5,5,5 (6,5,5) 7,6,6 (8,7,7) m. Strikk 1 p uten felling og fell deretter av de resterende 28 (30) 32 (32) m.

FORSTYKKET

= 72 (76) 84 (90) m.

Strikk som bakstykket til arbeidet måler ca 50 (52) 54 (56) cm. Fell av de 18 (20) 22 (22) midterste m til hals og strikk hver side ferdig for seg. Fell videre mot halsen på hver 2. p 2,2,1 m (likt alle størrelser) = 15 (16) 19 (22) skulderm. **NB!** Når arbeidet måler ca 55 (57) 59 (61) cm skråfelles det til skulder som på bakstykket. Strikk den andre siden på samme måte, men speilvendt.

ERMENE

Legg opp 36 (36) 40 (40) m på strømpep nr 8 og strikk 4 cm vrangbord rundt med fletter etter diagram **A**. Skift til p nr 9, strikk 1 omgang r **samtidig** som det økes 20 (24) 24 (28) m jevnt fordelt = 56 (60) 64 (68) m. Strikk 9 (11) 13 (15) m vr, fletter etter diagram **B** over 38 m (likt alle størrelser), 9 (11) 13 (15) m vr. Strikk til arbeidet måler ca 20 cm (likt alle størrelser). Fell 2 m midt under ermet hver 4. cm (likt alle størrelser) til det er 46 (50) 54 (58) m. Strikk til arbeidet måler ca 42 cm (likt alle størrelser). Del arbeidet midt under ermet og strikk videre frem og tilbake. Fell til ermetopp i begynnelsen av hver p i hver side: 2,2,2,2,2,1,1,1,1,1,1 (3,2,2,2,2,2,1,1,1,1,1,1) 3,2,2,2,2,2,1,1,1,1,1,1 (3,3,2,2,2,2,2,1,1,1,1,1,1) m. Strikk 1 p uten felling og fell av de 8 (10) 12 (14) resterende m. Ermet måler nå ca 57 cm (likt alle størrelser). Strikk et erme til.

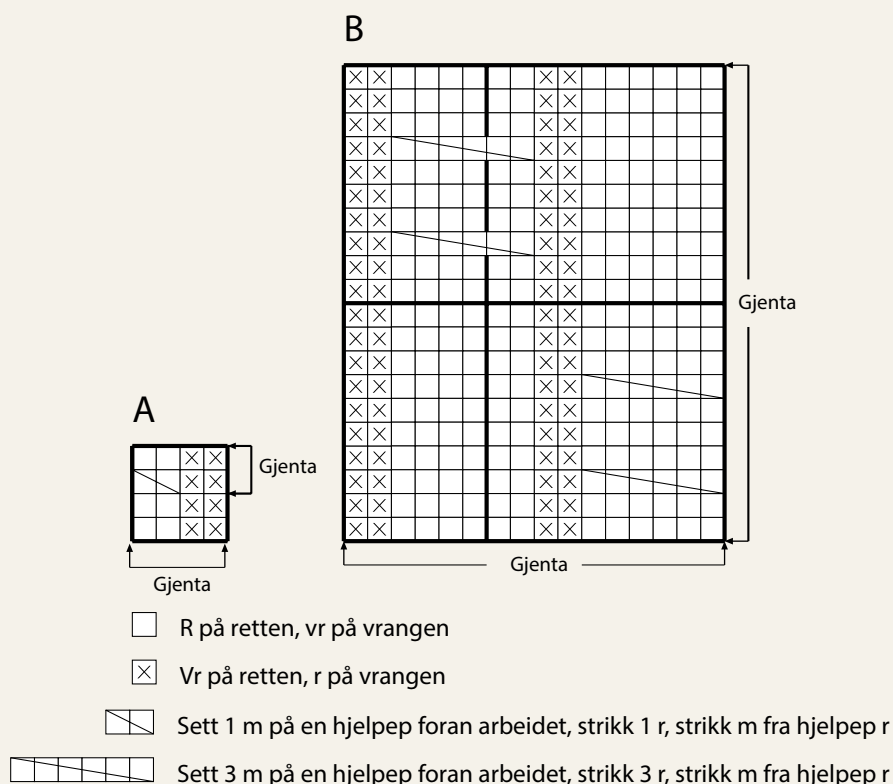
MONTERING

Sy sammen på skuldrene og pass på at flettene møter hverandre i skuldersømmen. Sy i ermene.

HALSKANT

Strikk opp 60 (64) 68 (72) m på rundp nr 8 rundt halsen. Strikk 4 cm fletter rundt etter diagram **A**. Fell av med r og vr m og pass på at kanten ikke blir for stram.

DIAGRAM A, B



Garn brukt i denne oppskriften



PUS



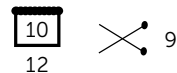
70 % baby alpakka 17 % akryl
13 % polyamid
Produsert i Peru

PUS er et loddent, supermykt, lett og lekkert alpakkagarn med en kabelspunnet kjerne. Overflaten er fint børstet, og garnet passer perfekt til lette plagg.

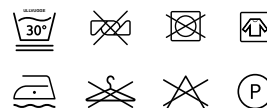
Pus er svært drøyt i bruk og kommer i klare, rene farger i tillegg til vakre natur- og pastellfarger.

TIPS: Garnet er perfekt til skjerf, løse halsler og tilbehør. Men fordi det er så lett og luftig, passer det også svært godt til større plagg.

Hver gang du kjøper garn fra Du Store Alpakka, støtter du **Mirasolskolen i Peru**.



50 gram = ca 100 meter



- Ullvugge 30 grader C
- Vrenges før vask
- Bruk vaskemiddel for ull/silke
- Bruk ikke skyllemiddel
- Tørkes flatt



Oppskrift på skjerf:

EMILIE MEGASKJERF
SKIFER
DSA 60-19

House of Yarn er et norsk merkevarehus og totalleverandør av kvalitetsgarn, design og accessoarer til faghandel og kjedebutikker i Norge og Norden.

houseofyarn.no

HOUSE *of* YARN



dustorealpakka.no



dalegarn.no



knitathome.no



gjestal.no

FØLG HOUSE OF YARN OG VÅRE BRANDS PÅ SOSIALE MEDIER



HOUSEOFYARN.NO
DUSTOREALPAKKA
DALEGARN.NO
GJESTALGARN



HOUSEOFYARN_NORWAY



HOUSEOFYARN

FORHANDLERINFORMASJON