



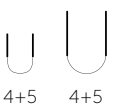
MODELL | DSA-M33-03

HELLE GENSER

TYNN ALPAKKA & FAERYTALE



#dustorealpakka #DSA
#houseofyarn_norway



4+5 4+5



HELLE GENSER



GARN BRUKT I DENNE OPPSKRIFTEN:

TYNN ALPAKKA 100 % alpakka,
50 gram = ca 167 meter
FAERYTALE 100 % alpakka,
50 gram = ca 175 meter

DESIGN

Hrönn Jónsdóttir

STØRRELSER

(XS) S (M) L (XL) (XXL)

PLAGGETSMÅL

Overvidde ca	(84)	95	(103)	113	(124)	135	cm
Hel lengde ca	(58)	60	(62)	64	(66)	68	cm
Ermelengde ca	(47)	47	(48)	48	(49)	49	cm

GARNFORBRUK

TYNN ALPAKKA

Natur 101 (300) 300 (350) 400 (400) 450 g

FAERYTALE

Natur 701 (300) 300 (300) 350 (350) 350 g

PINNEFORSLAG

Stor og liten rundp nr. 4. og 5

STRIKKEFASTHET

15 m halvpatent (lett utstrek) med
dobbel garn (1 tråd av hver kvalitet)
= 10 cm

Alternativt garn for TYNN ALPAKKA: MINI STERK, ALPAKKA WOOL

Slik finner du riktig størrelse:

1. Ta mål av et strikkeplagg som passer.
2. Sammenlign målene med oppskriften.
3. Velg størrelse ut fra overvidden på bolen.
4. Lengde på bol og ermer kan du strikke lenger eller kortere ved behov.

Sjekk strikkefastheten ved å strikke en prøvelapp.

Tell antall m pr 10 cm, har du flere m enn oppgitt,
skift til tykkere p. Har du færre m, skift til tynnere p.

FORKORTELSER

Se side 4

© House of Yarn AS

Kopiering og publisering av materiale og oppskrifter,
eller bruk av dette i næringsøyemed, er ikke tillatt
uten avtale med House of Yarn AS.

Gratulerer!

Du har valgt å strikke en klassiker fra vårt rikholdige Du Store Alpakka-arkiv. Dermed kan det hende at fargene som er brukt i oppskrifta, har gått ut. Husk at du finner mange fine alternative farger i fargekartet på dustorealpakka.no.

DSA-M33-03



HALVPATENT

1. p (vrangen): Str alle m r.

2. p: x 1 patentmaske, 1 vr x, gjenta x-x ut p Gjenta disse 2 p.

Kantm = strikkes r på alle p.

Øk 1 m = ta opp tråden mellom 2 m, sett den på p og strikk den vridd.

Hele genseren strikkes med dobbelt garn (1 tråd av hver kvalitet)

BAKSTYKKET

Legg opp (65) 73 (79) 87 (95) 103 m på p nr. 4 og strikk ca. 4 cm frem og tilbake i halvpatent innenfor 1 kantm i hver side. Skift til p nr. 5 og strikk neste p fra retten slik: 1 kantm, øk 1 m og strikk den vridd r, ta 1 patentm løs av p som om den skulle strikkes r (stikk p inn i m fra forrige p og løft m av venstre p), ta neste m løs av p som om den skulle strikkes r, flytt begge m tilbake til venstre p og strikk de r sm i bakre m-lenke, strikk som før ut p. Strikk r tilbake. Neste p strikkes slik: 1 kantm, 1 patentm, øk 1 m og strikk den vridd vr, ta 1 patentm løs av p som om den skulle strikkes r, ta neste m løs av p som om den skulle strikkes r, flytt begge m tilbake til venstre p og strikk de r sm i bakre m-lenke, strikk som før ut p. Det økes og felles på denne måten på 2. hver p i alt (38) 44 (48)

54 (58) 64 ganger. For hver 2. p blir det 1 m mer på høyre side av fellingene, og de økte m strikkes med i halvpatent. Strikk til arb måler ca. (40) 41 (42) 43 (44) 46 cm. Fell av (6) 6 (8) 8 (8) 8 m i hver side til ermehull. Fell videre til raglan slik: Strikk 1 kantm, ta 1 patentm løs av p som om den skulle strikkes r, ta neste m løs av som om den skulle strikkes r, flytt begge m tilbake til venstre p og strikk de r sm i bakre m-lenke. Strikk patentstrikk som før til det er 3 m igjen på p. Ta 1 m løs av p som om den skulle strikkes vr, ta 1 patentm løs av p som om den skulle strikkes vr (stikk p bakfra inn i m fra forrige p og løft m av venstre p), flytt begge m tilbake til venstre p og strikk de r sm, strikk 1 kantm. Fell slik i hver side på 2. hver p i alt (16) 20 (20) 24 (26) 30 ganger. Sett de resterende (21) 21 (23) 23 (27) 27 m på en hjelpetråd og strikk forstykket.

FORSTYKKET

Strikkes som bakstykket.

ERMER

Legg opp (43) 45 (47) 47 (49) 49 m på p nr. 4 og strikk ca. 6 cm frem og tilbake i halvpatent innenfor i kantm i hver side. Skift til p nr. 5 og strikk videre i halvpatent, samtidig som det økes 1 m innenfor kantm i hver side på hver (6,5.) 4,5. (4.) 3. (2,5.) 2. cm i alt (6) 9 (10) 14 (15) 19 ganger = (55) 63 (67) 75 (79) 87 m. Strikk de økte m med i halvpatent etter hvert som det økes. Strikk til ermet måler ca. (47) 47 (48) 48 (49) 49 cm. Fell av (6) 6 (8) 8 (8) 8 m i beg på de neste 2 p og fell videre til raglan som på bak-/forstykket. Fell til raglan i alt (16) 20 (22) 24 (26) 30 ganger. Sett de resterende 11 m på en hjelpetråd og strikk det andre ermet likt.

MONTERING OG HALSKANT

Sy side- og ermeseømmen i ett med kantm til sømmemonn.


HALSKANT

Sett m fra hjelpetrådene på p nr. 4 = (64) 64 (68) 68 (76) 76 m. Strikk rundt i vrangbordstrikk med 1 r, 1 vr (pass på at det kommer r m over patentm på bolen og ermene) til halskanten måler ca. 8 cm. Fell av i vrangbordstrikk til en jevn kant som ikke strammer. Sy ermene til for- og bakstykket. Brett halskanten mot vrangen og sy til med løse sting.


PATENTMASKE

PATENTMASKE

Strikkes som en vanlig rett maske, men strikk i masken fra forrige pinne i stedet for i masken på pinnen



Garn brukt i denne oppskriften



TYNN ALPAKKA

◇◇◇
100 % alpakka
Produsert i Peru

TYNN ALPAKKA er grunnstammen i Du Store Alpakka sin kolleksjon. Garnet er et tre-tråds garn i 100 % alpakka og strikkes på tynne pinner. Plaggene blir deilig lette og egner seg til både hverdag og fint.

Tynn Alpakka finnes i mange flotte farger, fra lyse pasteller til dype, mettede farger.

TIPS: Tynn Alpakka har samme tykkelse som **Mini Sterk** og **Alpakka Wool**, og oppskriftene kan brukes om hverandre. Garnet passer både til hele plagg og til mykt tilbehør som skjerf, pulsvanter og luer.

Mange bruker **Tynn Alpakka** som sommergarn. Og prøv det gjerne til toving. Garnet egner seg like godt på strikke-maskin som til håndstrikk.

Hver gang du kjøper garn fra Du Store Alpakka støtter du **Mirasolskolen i Peru**.



FAERYTALE

◇◇◇
100 % alpakka
Produsert i Peru

FAERYTALE er et eventyrlig lett, bløtt og vakkert garn. Det egner seg til både store og små plagg som både luner og kjennes mykt mot kroppen. **Faerytale** har et bredt farge-spekter fra lyse, lette pasteller til mettede fargetoner.

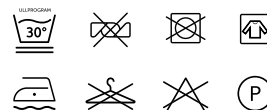
TIPS: På grunn av den lette og luftige tråden, blir plagg strikket i dobbelt garn ekstra flott – enten med dobbel **Faerytale** eller blandet med en av våre andre garnkvaliteter. På den måten får du helt nye og spennende resultater.

Hver gang du kjøper garn fra Du Store Alpakka støtter du **Mirasolskolen i Peru**.

10
27

3

50 gram = ca 167 meter

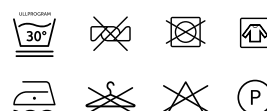


- Ullvugge 30 °C
- Vrenges før vask
- Bruk vaskemiddel for ull/silke
- Bruk ikke skyllemiddel
- Tørkes flatt

10
18

4,5

50 gram = ca 175 meter



- Ullvugge 30 °C
- Vrenges før vask
- Bruk vaskemiddel for ull/silke
- Bruk ikke skyllemiddel
- Tørkes flatt

Vanlige forkortelser

- m=maske • r = rett
- vr = vrang • g = gram
- omg = omgang(er)
- p = pinner • arb = arb
- beg = begynn
- sm = sammen

House of Yarn er et norsk merkevarehus og totalleverandør av kvalitetsgarn, design og accessoarer til faghandel og kjedebutikker i Norge og Norden.

houseofyarn.no

HOUSE *of* YARN



dustorealpakka.no



dalegarn.no



knitathome.no



gjestal.no

FØLG HOUSE OF YARN OG VÅRE BRANDS PÅ SOSIALE MEDIER



HOUSEOFYARN.NO
DUSTOREALPAKKA
DALEGARN.NO
GJESTALGARN



HOUSEOFYARN_NORWAY



HOUSEOFYARN

FORHANDLERINFORMASJON